

BALSARINI

G - S Q U A R E

VEZEL [RU1-4 '13/12~]



— COLORLESS VERSION —

フロントバンパー(グリルー一体式・クロームモール/LEDデライト付・FRP製) ¥80,000(税抜)
リアアンダースポイラー(リフレクターガーニッシュ付・FRP製) ¥35,000(税抜)
アイラインガーニッシュ (FRP製) ¥12,000(税抜)

— COLORED VERSION —

フロントバンパー(グリルー一体式・クロームモール/LEDデライト付・FRP製) ¥110,000(税抜)
リアアンダースポイラー(リフレクターガーニッシュ付・FRP製) ¥50,000(税抜)
アイラインガーニッシュ (FRP製) ¥19,000(税抜)

ドアミラーガーニッシュ (ABS製・メッキ) ¥4,000(税抜き)
サイドウィンドウモール(ステンレス製・クローム調 / メタルメッキ調) ¥12,000(税抜き)
サイドステップガーニッシュ (ABS製・メッキ) ¥11,000(税抜き)
リフレクターガーニッシュ (ABS製・メッキ) ¥5,300(税抜き)
ウィンドウスイッチパネル (ABS製・メタルメッキ) ¥5,600(税抜き)
インナードアノブパネル (ABS製・メタルメッキ) ¥4,980(税抜き)
インナーラゲッジスカッフプレート(ステンレス製・ヘアライン) ¥9,000(税抜き)

- フロントバンパー
- 純正バンパー交換タイプ
 - 全車対応
 - FRP製

- リアアンダースポイラー
- 純正バンパーの上から被せるタイプ
 - 全車対応
 - FRP製

- アイラインガーニッシュ
- 車両の上から被せるタイプ
 - LEDヘッドライト装着車のみ対応
 - FRP製

- 装着ホイール
- ESTATUS Style-ZTR
- デモカー装着サイズ
- Front : 20inch-8.0J
Rear : 20inch-8.0J

フロントバンパー / デモカー塗装色(3色塗装)









[1] ルーセブラック・メタリック (NH-821M)
[2] クリスタルブラック・パール (NH-731P) ※グリル・フォグ部
[3] プレミアムメタリック (オリジナル色) ※下部スポイラー部

リアアンダースポイラー / デモカー塗装色(2色塗装)

[4] クリスタルブラック・パール (NH-731P) ※中央下部
[5] プレミアムメタリック (オリジナル色) ※下部スポイラー部

塗装商品について
ご注文の際は[1-5]の塗装色をご指定下さい。

設定色一覧表

 ホワイトオーキッド パール <NH-788P>	 アラバスター シルバー・メタリック <NH-700M>	 ティントッド シルバー・メタリック <NH-823M>	 ガンメタリック 純正フェンダー近似色
 ルーセブラック メタリック <NH-821M>	 クリスタルブラック パール <NH-731P>	 プレミアムディープ ロックス・パール <R-543P>	 プレミアムメタリック オリジナル色

※塗装商品につきましてはあくまでも純正塗装品番の近似色となります。
※上記塗装色につきましては撮影、印刷インキの関係で実際の色とは異なる場合がございます。

本商品の納期につきましては
弊社フロントまでお問い合わせください。

<http://www.g-corp.co.jp>

(株) ジーコーポレーション
愛知県刈谷市東陽町2丁目1番地
電話番号 : 0566-25-8105 FAX番号 : 0566-24-7250

その違い、一目瞭然 HONDA VEZEL専用パーツ



リアバンパー
ステップガード
6,900円(税抜き)

- 車両の上から被せるタイプ
- カラー「ヘアライン」
- 全車対応
- ステンレス製



インナードアノブ
パネル(1台分/4個)
4,980円(税抜き)

- 車両の上から被せるタイプ
- カラー「メタルメッキ」
- 全車対応
- ABS製



ウインドウスイッチ
パネル(1台分/4個)
5,600円(税抜き)

- 車両の上から被せるタイプ
- カラー「メタルメッキ」
- 全車対応
- ABS製

その違い、一目瞭然 HONDA VEZEL専用パーツ

メーターフレーム VEZEL専用



メーターフレーム(メタルメッキ)
VEZEL専用 **6,400円(税抜き)**

「グレード、製品誤差、車両誤差により隙間やズレが生じる場合がございます。
その場合、製品を仮付けしマッチングを行い、必要に応じて両面テープを貼り付けてください
2015年6月上旬頃の発売予定 詳細の納期につきましては弊社までお問い合わせ下さい。



装着前



装着後



両面テープ(3M製)は本体裏側に貼付け済